

DVEŘE

www.siko.cz/dvere

KATALOG 2015



Značka
odpovědného
lesnictví

Výrobky označené FSC®
hledat lze
v našich nabídkách

Siko[®]
KOUPELNY ■ KUCHYNĚ



SIKO Praha Zličín



SIKO Praha Průhonice

Inspirují nás přání našich zákazníků

Elegantní a vkusně zařízený dům je vizitkou svých obyvatel. Proto věnujeme spoustu času výběru jednotlivých prvků jeho vybavení. Při vybírání se řídíme zejména vlastním estetickým vkusem, ale také funkčními parametry výrobků. Vnitřní dveře hrají v interiérech domů výjimečnou roli. Nejenže zavírají místnosti, ale také otevírají prostor pro jejich aranžování. Díky svým originálním tvarům, zajímavým vzorům, a různorodým barvám umožňují zvýraznit individuální atmosféru celého bytu. Správně zvolené dveře vkusně dotváří interiér vašeho domu...



Preferujeme stylovou podobu interiérů, inspirujeme se novými trendy a přinášíme našim zákazníkům nově širokou nabídku interiérových dveří - od standardních, posuvných, skládacích až po celoskleněné. Nedílnou součástí naší nabídky jsou nejrůznější povrchové úpravy s ozdobnými nebo doplňkovými prvky (např. elegantní zasklení, vysoce kvalitní kování, povrch z přírodní dýhy nebo z nejrůznějších ozdobných dýh).

U nás si vždy vyberete dveře šité na míru vašim očekáváním.

Jaroslava Valová, generální ředitelka

OBSAH

BAREVNÉ PŘÍČINĚNÍ.....	4
AKČNÍ DVEŘE SKLADEM - IHNEDE K ODBĚRU.....	5

VNITŘNÍ DVEŘE A DVEŘNÍ KŘÍDLA

FALCOVÝ SYSTÉM

IBIZA-AMBER, IDAHO.....	6
ACCRA, ACCRA Alu, ELISTA, ELISTA Lux.....	8
SYDNEY, SYDNEY Lux, SYDNEY Alu, SYDNEY Lux Alu.....	10
IOWA II, SONYA, ASTANA, GORI.....	12
MORONI, HOUSTON.....	14
NOME, TOLEDO.....	16
SAMARA, KAMPALA, TIRANA.....	18

BEZFALCOVÝ SYSTÉM, POSUVNÉ, SKLÁDACÍ, VCHODOVÉ

CANBERRA, SOFIA.....	21
POSUVNÉ DVEŘE - nástěnný systém s dřevěnou/hliníkovou lištou.....	22
POSUVNÉ DVEŘE - k zabudování do pouzdra.....	23
SKLÁDACÍ DVEŘE, SKLÁDACÍ Classic.....	24
VCHODOVÉ DVEŘE: B-30/C-30, CERBER II.....	26

DALŠÍ DVEŘE V NABÍDCE SIKO

DOVER, DOVER Vario, CARACAS, CARACAS Lux, FLORENCIA, DESKOVÉ.....	28
ASMARA, ASMARA Lux, DOVER Lux, DOVER Lux Soft, DOVER Lux Soft Vario.....	29
QUEBEC Soft, SYDNEY Onda, SYDNEY Verse, SYDNEY Inserto.....	30
SYDNEY Sense, VIRGINIA, LUANDA.....	31
PRETORIA Alto, FONTANA, LOMÉ.....	32
ANKARA, NARO, NARO II, PRETORIA.....	33
IOWA, IOWA Soft, VICTORIA, VARNA, GARY Lux, MALABO Lux.....	34

OSTATNÍ

ZÁRUBNĚ.....	35
DRUHY SKEL.....	39
KLIKY.....	40
KLIKY PRO VCHODOVÉ DVEŘE, DOPLŇKY PRO POSUVNÉ A SKLÁDACÍ DVEŘE.....	42

Ceny jsou platné od 1. 7. 2014. Změny některých cen v dalším období jsou možné. Výrobce si vyhrazuje právo na změnu technických parametrů bez předchozího upozornění. Zobrazení barev je limitováno technologií tisku a nemusí zcela odpovídat skutečnosti. Za případné tiskové chyby neručíme.

BAREVNÉ PROVEDENÍ

(může se vyskytnout rozdíl v odstínu křidel, zárubní a rámečků.)

Ceny (Kč) bez DPH

ECO TOP

Ekologický povrch odolný proti otěru.

120	121	122	124	125	131	132	133	135
bílá	dub	buk bavoria	kavkazský ořech	vlašský ořech	javor	ořech	dub tmavý	anglický dub
136	137	139	140	141	142	143	144	145
akát tmavý 136	ořech Palermo 137	dub jižní 139	jasan tmavý 140	dub Salinas 141	borovice bílá 142	dub skandinávský 143	aralia světlá 144	aralia tmavá 145

SILKSTONE

Povrch s vlastnostmi LAMISTONE, navíc s neopakovatelným efektem struktury pravého dřeva.

276	279	284	288	292
polský dub	ořech brazilský	dub sibiřský	javor Royal	kaštan Royal
293	294	295	296	297
antracit Royal	jasan Royal	merbau Royal	polský jasan	nugát Royal

LAMINOVANÉ

Vzhledem ke kvalitě vysokonákladového tisku se uvedené barvy mohou lišit od skutečných odstínů. *U investičních povtařek dostupný po konzultaci s obchodním oddělením

CPL 0,2 mm	820	221	222	223	229	863
	bílá	buk	šedý	višeň	dub	ořech prémium
CPL 0,5 mm*	920	251	252	259	965	
	bílá	buk	dub	šedý	wenge	
CPL 0,7 mm*	720	771	772	779	765	
	bílá	buk	šedý	dub	wenge	
HPL*	K1238 AR+ LP 5G	0901-HW LP 9G	9417-HW LP 20G	4447-6 LP 21		

Volitelné lze použít lamináty HPL 0,6 - 1,0 mm

LAMISTONE CPL

Povrch s vrstvou chránící proti otěru a působení chemických prostředků. Doporučen pro veřejné budovy a používán v podmínkách intenzivního provozu dveří, např. hotely, kanceláře

258	260	263	265
bílá	bílý dub	ořech prémium	wenge

PVC FÓLIE

700	701	702	703	704
starý dub	zlatý dub	višeň	černý ořech	ořech

HIGH TOP

129	138
kaštan	dub prémium

DÝHOVANÉ

UV lak

Dýhované dveře NATUREL jsou natřené ekologickým UV lakem. Tento lak má podstatně vyšší odolnost proti poškrábání a působení světla než standardní laky, nanášené i v několika vrstvách.

311	312	326	323	332	334	327	339	350	351	352	353	431	432	433
I: světlý dub I: limba	II: buk	II: rustikální dub	III: javor	III: evropský dub	III: ořech evropský	III: turecký ořech	IV: grafit	IV: marrone	IV: nero	IV: grafit Sense	V: přírodní dub	V: středně světlý ořech	V: ořech černý	
601	602	603	611	612	613	621	622	623	421	422	424	340	404	405
VI: teak A	VI: teak B	VI: teak C	VI: bílý dub A	VI: bílý dub B	VI: bílý dub C	VI: wenge A	VI: wenge B	VI: wenge C	LIMBA: cappuccino	LIMBA: mokka	LIMBA: teak	RETRO: eben	RETRO: tmavý ořech	RETRO: světlý ořech

LAKOVANÉ

Ekologické akrylové barvy, odstíny vzorníku RAL a NCS (kromě kovových)



000 bílá (NCS s0500-N) barvy vzorníku RAL a NCS (kromě kovových)

TABULKA PŘÍPLATKŮ

pro křídla barvy RAL, NCS S podle skupin barev**

Model dveří	SKUPINA 1	SKUPINA 2	SKUPINA 3	SKUPINA 4
DESKOVÉ, ASTANA, GORI, FLORENCIA, CARACAS Lux, SONYA, CARACAS, SKLÁDACI, SONYA Duo, GORI Duo, ASTANA Duo, CARACAS Lux Duo, FLORENCIA Duo, MORONI Duo, DESKOVÉ Duo	2 067 Kč	2 800 Kč	3 334 Kč	3 889 Kč
MORONI, ASMAR, HOUSTON, CERBER II, B-30/C-30	3 112 Kč	4 223 Kč	5 000 Kč	5 778 Kč
ZÁRUBNĚ	+ 20%	+ 30%	+ 40%	+ 60%

** příplatek k jednomu křídlu

VZORNÍK RAL (MIMO METALICKÉ BARVY) rozdělení barev podle stupně intenzity

SKUPINA 1 – světlé barvy: příplatek podle tabulky příplatků																			
1013	1014	1015	6019	7035	7038	7044	7047	9001	9002	9003	9010	9016	9018						
SKUPINA 2 – přechodné barvy: příplatek podle tabulky příplatků																			
1000	1001	1002	1003	1004	1005	1006	1007	1012	1016	1017	1018	1023	1028	1032	1034	1037	3012	3015	6027
6034	7001	7004	7040	7042	7045														
SKUPINA 3 – středně tmavé barvy: příplatek podle tabulky příplatků																			
1011	1019	1020	1024	1027	1033	2000	2001	2003	2004	2008	2009	2010	2011	2012	3013	3014	3017	3018	3022
3027	4001	4002	4003	4005	4006	4008	4009	4010	5012	5014	5015	5018	5021	5023	5024	6000	6001	6002	6003
6010	6011	6013	6017	6018	6021	6024	6025	6033	7000	7002	7003	7023	7030	7031	7032	7033	7034	7036	7037
7039	7046	8000	8001	8024	8025														
SKUPINA 4 – tmavé barvy: příplatek podle tabulky příplatků																			
3003	3004	3005	3007	3009	3011	4004	4007	5000	5001	5002	5003	5004	5005	5007	5008	5009	5010	5011	5013
5015	5016	5017	5018	5019	5020	5021	5022	5023	5024	5025	5026	5027	5028	5029	5030	5031	5032	5033	5034
5035	5036	5037	5038	5039	5040	5041	5042	5043	5044	5045	5046	5047	5048	5049	5050	5051	5052	5053	5054
5055	5056	5057	5058	5059	5060	5061	5062	5063	5064	5065	5066	5067	5068	5069	5070	5071	5072	5073	5074
5075	5076	5077	5078	5079	5080	5081	5082	5083	5084	5085	5086	5087	5088	5089	5090	5091	5092	5093	5094
5095	5096	5097	5098	5099	5100	5101	5102	5103	5104	5105	5106	5107	5108	5109	5110	5111	5112	5113	5114
5115	5116	5117	5118	5119	5120	5121	5122	5123	5124	5125	5126	5127	5128	5129	5130	5131	5132	5133	5134
5135	5136	5137	5138	5139	5140	5141	5142	5143	5144	5145	5146	5147	5148	5149	5150	5151	5152	5153	5154

Barvy NCS - po konzultaci s obchodním oddělením

Uvedené barvy se mohou lišit od skutečných odstínů. Vzhledem k přírodním charakteru dřeva je možné, že se projeví jejich různé odstíny.




■ IBIZA-AMBER A00

Dveře ke standardním kovovým zárubním.

- ihned k odběru
- skladem
- snadná montáž
- rozměr: 80 pravé, levé

890 Kč vč. DPH

■ BAREVNÉ PROVEDENÍ



ECO TOP


120

121

■ NEREZOVÁ KLIKA


- KLIKATIPA
- skladem
- původní cena: 520 Kč

276 Kč vč. DPH



* Další provedení IBIZA-AMBER naleznete na následující straně.

FALCOVÝ SYSTÉM



Falcové dveře

IBIZA-AMBER











IDAHO
























DVEŘE IBIZA-AMBER (verze+ceny)

											
A00	A01	AP4	AS4	APM4	ASM4	O3SD	BP2	BS2			
1 256 Kč 1 800 Kč*	1 578 Kč 2 167 Kč*	3 244 Kč 4 000 Kč*	3 244 Kč 4 000 Kč*	3 244 Kč 4 000 Kč*	3 244 Kč 4 000 Kč*	2 211 Kč 2 767 Kč*	3 567 Kč 4 111 Kč*	3 567 Kč 4 111 Kč*			
											
C00	C01	C02	C03	D00	D01	D02	D03	E00			
3 333 Kč 4 111 Kč*	3 333 Kč 4 111 Kč*	3 333 Kč 4 111 Kč*	3 333 Kč 4 111 Kč*	3 333 Kč 4 111 Kč*	3 333 Kč 4 111 Kč*	3 333 Kč 4 111 Kč*	3 333 Kč 4 111 Kč*	3 567 Kč 4 111 Kč*			
											
E01	E02	E03	E04	E05	F00	F01	F02	F03	F04	F05	F06
3 567 Kč 4 500 Kč*	3 567 Kč 4 500 Kč*	3 567 Kč 4 500 Kč*	3 567 Kč 4 500 Kč*	3 567 Kč 4 500 Kč*	3 567 Kč 4 333 Kč*	3 567 Kč 4 333 Kč*	3 567 Kč 4 944 Kč*	3 567 Kč 4 944 Kč*	3 567 Kč 4 944 Kč*	3 567 Kč 4 944 Kč*	3 567 Kč 4 944 Kč*






BAREVNÉ PROVEDENÍ

ECO TOP					
	120	121	122	124	125
					
	131	132	133	135	136
					
137	139	140	141	142	
					
143	144	145			
HIGH TOP*					
	129	138			

DVEŘE IDAHO (verze+ceny)

							
W01	W02	W03	W04	W05	W06		
2 467 Kč	3 279 Kč	3 559 Kč	3 559 Kč	3 689 Kč	3 689 Kč		
							
W07	W08 B3	W08 B4	W10	W11	W12 D1	W12	
3 689 Kč	5 460 Kč	5 460 Kč	4 515 Kč	6 814 Kč	3 279 Kč	4 107 Kč	
							
W13	W08 B0	W08 B1	W08 B2	W14 C0	W14 C1	W14 C2	W14 C3
6 814 Kč	5 460 Kč	5 460 Kč	5 460 Kč	5 180 Kč	5 180 Kč	5 180 Kč	5 180 Kč

BAREVNÉ PROVEDENÍ

SILKSTONE					
	276	279	284	288	292
					
	293	294	295	296	297
					
258	260	263	265		

ACCRA, ACCRA Alu*



ELISTA, ELISTA Lux* dýhované



DVEŘE ACCRA, ACCRA Alu* (verze+ceny)



	W2P	W2S	W2	W2D	W3P	W3S
ECO TOP	4 100 Kč	4 100 Kč	4 100 Kč	4 744 Kč	4 100 Kč	4 100 Kč
HIGH TOP	5 511 Kč	5 511 Kč	5 511 Kč	6 156 Kč	5 511 Kč	5 511 Kč
ECO TOP (Alu)	7 600 Kč*	7 600 Kč*	7 600 Kč*	5 911 Kč*	7 600 Kč*	7 600 Kč*
HIGH TOP (Alu)	9 011 Kč*	9 011 Kč*	9 011 Kč*	7 322 Kč*	9 011 Kč*	9 011 Kč*



	W3	W3D	W5P	W5S	W5
ECO TOP	4 100 Kč	4 744 Kč	4 100 Kč	4 744 Kč	4 100 Kč
HIGH TOP	5 511 Kč	6 156 Kč	5 511 Kč	6 156 Kč	5 511 Kč
ECO TOP (Alu)	7 600 Kč*	5 911 Kč*			
HIGH TOP (Alu)	9 011 Kč*	7 322 Kč*			

Dveře W5P, W5S, W5 pouze v provedení ACCRA

BAREVNÉ PŘEVODENÍ

ECO TOP	120	124	131	132	133
	135	136	137	139	140
	141	142	143	144	145
HIGH TOP	129	138			

ZASKLENÍ



DVEŘE ELISTA, ELISTA Lux* dýhované (verze+ceny)



A01	A02	A03
6 889 Kč	6 889 Kč	6 889 Kč
8 778 Kč*	8 778 Kč*	8 778 Kč*



B0	B1	B2	B3	B4
2 467 Kč	4 889 Kč	4 889 Kč	4 889 Kč	4 889 Kč
5 534 Kč*	7 667 Kč*	7 667 Kč*	7 667 Kč*	-

BAREVNÉ PŘEVODENÍ

SILKSTONE	276	279	284	288	292			
	293	294	295	296	297			
LAMISTONE	258	260	263	265				
DÝHOVANÉ*	311	312	326	323	332			
	334	327	339	350	351			
	352	421	422	424	340			
	404	405	601	602	603	611	612	613
	621	622	623					

SYDNEY, SYDNEY Lux* dýhované



B lze vyrobiť v bezfalcovom systéme
BEZFALCOVÝ SYSTÉM: str. 20

SYDNEY Alu, SYDNEY Lux Alu*



B lze vyrobiť v bezfalcovom systéme
BEZFALCOVÝ SYSTÉM: str. 20

DVEŘE SYDNEY, SYDNEY Lux^{*dýchované} (verze+ceny)




W00	W01	W04	W05	W02P	W02	W02S1	W02S2	W02S3
5 967 Kč	6 267 Kč	6 267 Kč	6 267 Kč	6 267 Kč	6 267 Kč	6 267 Kč	6 267 Kč	6 267 Kč
8 056 Kč*	8 056 Kč*	8 056 Kč*	8 056 Kč*	8 056 Kč*	8 056 Kč*	8 056 Kč*	8 056 Kč*	8 056 Kč*
9 222 Kč**	9 222 Kč**	9 222 Kč**	9 222 Kč**	9 222 Kč**	9 222 Kč**	9 222 Kč**	9 222 Kč**	9 222 Kč**



W02S4	W02A	W03P	W03	W03S1	W03S2	W03S3	W03S4	W03A
6 267 Kč	6 267 Kč	6 267 Kč	6 267 Kč	6 267 Kč	6 267 Kč	6 267 Kč	6 267 Kč	6 267 Kč
8 056 Kč*	8 056 Kč*	8 056 Kč*	8 056 Kč*	8 056 Kč*	8 056 Kč*	8 056 Kč*	8 056 Kč*	8 056 Kč*
9 222 Kč**	9 222 Kč**	9 222 Kč**	9 222 Kč**	9 222 Kč**	9 222 Kč**	9 222 Kč**	9 222 Kč**	9 222 Kč**

DVEŘE SYDNEY Alu, SYDNEY Lux Alu^{*dýchované} (verze+ceny)



W02P	W02	W02S1	W02S2	W02S3	W02S4	W02A
9 644 Kč	9 644 Kč	9 644 Kč	9 644 Kč	9 644 Kč	9 644 Kč	9 644 Kč
11 556 Kč*	11 556 Kč*	11 556 Kč*	11 556 Kč*	11 556 Kč*	11 556 Kč*	11 556 Kč*
12 722 Kč**	12 722 Kč**	12 722 Kč**	12 722 Kč**	12 722 Kč**	12 722 Kč**	12 722 Kč**



W03P	W03	W03S1	W03S2	W03S3	W03S4	W03A
9 644 Kč	9 644 Kč	9 644 Kč	9 644 Kč	9 644 Kč	9 644 Kč	9 644 Kč
11 556 Kč*	11 556 Kč*	11 556 Kč*	11 556 Kč*	11 556 Kč*	11 556 Kč*	11 556 Kč*
12 722 Kč**	12 722 Kč**	12 722 Kč**	12 722 Kč**	12 722 Kč**	12 722 Kč**	12 722 Kč**

BAREVNÉ PŘÍKRYTÍ

SILKSTONE	276	279	284	288	292
	293	294	295	296	297

LAMISTONE	258	260	263	265
-----------	-----	-----	-----	-----

DÝHOVANÉ*	311	323
-----------	-----	-----

DÝHOVANÉ**	312	332	334	350	351
	352	404	405	421	422
	424				

BAREVNÉ PŘÍKRYTÍ

SILKSTONE	276	279	284	288	292
	293	294	295	296	297

LAMISTONE	258	260	263	265
-----------	-----	-----	-----	-----

DÝHOVANÉ*	311	323
-----------	-----	-----

DÝHOVANÉ**	312	332	334	350	351
	352	404	405	421	422
	424				


IOWA II



SONYA, ASTANA, GORI



DVEŘE IOWA II (verze+ceny)



01 01 S6 02 02 S6 03 03 S6 04 04 S8 05 05 S8

I 7 656 Kč 9 311 Kč 7 656 Kč 9 311 Kč 7 656 Kč 9 311 Kč 7 656 Kč 9 311 Kč 7 656 Kč 9 311 Kč

II 8 433 Kč 10 256 Kč 8 433 Kč 10 256 Kč 8 433 Kč 10 256 Kč 8 433 Kč 10 256 Kč 8 433 Kč 10 256 Kč

III 8 822 Kč 10 711 Kč 8 822 Kč 10 711 Kč 8 822 Kč 10 711 Kč 8 822 Kč 10 711 Kč 8 822 Kč 10 711 Kč

R, L 9 222 Kč 11 044 Kč 9 222 Kč 11 044 Kč 9 222 Kč 11 044 Kč 9 222 Kč 11 044 Kč 9 222 Kč 11 044 Kč



06 06 S8 07 07 S10 08 08 S10 09 09 S10 10* 10 S6*

I 7 656 Kč 9 311 Kč 7 656 Kč 9 311 Kč 7 656 Kč 9 311 Kč 7 656 Kč 9 311 Kč 7 656 Kč 9 311 Kč

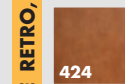



II 8 433 Kč 10 256 Kč 8 433 Kč 10 256 Kč 8 433 Kč 10 256 Kč 8 433 Kč 10 256 Kč 8 433 Kč 10 256 Kč

III 8 822 Kč 10 711 Kč 8 822 Kč 10 711 Kč 8 822 Kč 10 711 Kč 8 822 Kč 10 711 Kč 8 822 Kč 10 711 Kč

R, L 9 222 Kč 11 044 Kč 9 222 Kč 11 044 Kč 9 222 Kč 11 044 Kč 9 222 Kč 11 044 Kč 9 222 Kč 11 044 Kč

* k dispozici v šířce „80“ a „90“

BAREVNÉ PŘÍKLADY



DÝHOVANÉ RETRO, LIMBA

DVEŘE SONYA (verze+ceny)

hladký povrch



00 01 02 03 04

3 278 Kč 4 833 Kč 5 344 Kč 4 833 Kč 3 811 Kč

DVEŘE GORI (verze+ceny)

hladký povrch




S0 S1 S2 S3 S4 S5

3 278 Kč 3 811 Kč 4 322 Kč 4 833 Kč 5 344 Kč 5 878 Kč

DVEŘE ASTANA (verze+ceny)

hladký povrch

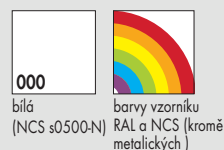


00 01SM 01S6 01S8 01S10

3 278 Kč 4 344 Kč 5 267 Kč 5 556 Kč 5 844 Kč

BAREVNÉ PŘÍKLADY

LAKOVANÉ



000

bílá
(NCS s0500-N)

barvy vzorníku
RAL a NCS (kromě
metalických)

Přehled barev na str. 4

TABULKA PŘÍPLATKŮ

pro křídla barvy RAL, NCS S podle skupin barev - viz str. 4

Model dveří	SKUPINA 1 světlé barvy	SKUPINA 2 přechodné barvy	SKUPINA 3 středně tmavé barvy	SKUPINA 4 tmavé barvy
SONYA, ASTANA, GORI	2 067 Kč	2 800 Kč	3 334 Kč	3 889 Kč
ZÁRUBNĚ	+20%	+30%	+40%	+60%

ZASKLENÍ



ornamentní sklo ALIGO

MORONI




B lze vyrobit v bezfalcovém systému
BEZFALCOVÝ SYSTÉM: str. 20

HOUSTON



DVEŘE MORONI (verze+ceny)

hladký povrch



DVEŘE HOUSTON (verze+ceny)

hladký povrch

00
10 044 KčZ
A/Z
10 044 Kč

Z - tabule na straně závěsů
A/Z - tabule na protější straně od závěsů

01
10 044 Kč02
10 044 Kč03
10 044 Kč

BAREVNÉ PŘEVEDENÍ

LAKOVANÉ

000

bílá
(NCS s0500-N)barvy vzorníku
RAL a NCS (kromě
metalických)

Přehled barev na str. 4

TABULKA PŘÍPLATKŮ				
pro křídla barvy RAL, NCS S podle skupin barev - viz str. 4				
Model dveří	SKUPINA 1 světlé barvy	SKUPINA 2 přechodné barvy	SKUPINA 3 středně tmavé barvy	SKUPINA 4 tmavé barvy
MORONI	3 112 Kč	4 223 Kč	5 000 Kč	5 778 Kč
ZÁRUBNĚ	+20%	+30%	+40%	+60%

BAREVNÉ PŘEVEDENÍ

LAKOVANÉ

000

bílá
(NCS s0500-N)barvy vzorníku
RAL a NCS (kromě
metalických)

Přehled barev na str. 4

TABULKA PŘÍPLATKŮ				
pro křídla barvy RAL, NCS S podle skupin barev - viz str. 4				
Model dveří	SKUPINA 1 světlé barvy	SKUPINA 2 přechodné barvy	SKUPINA 3 středně tmavé barvy	SKUPINA 4 tmavé barvy
HOUSTON	3 112 Kč	4 223 Kč	5 000 Kč	5 778 Kč
ZÁRUBNĚ	+20%	+30%	+40%	+60%

NOME



TOLEDO



DVEŘE NOME (verze+ceny)



00 6 945 Kč
7 167 Kč*

OSD 6 945 Kč
7 167 Kč*

01 6 945 Kč
7 167 Kč*

01SM 6 945 Kč
7 167 Kč*

01SD 6 945 Kč
7 167 Kč*

02 6 945 Kč
7 167 Kč*



02S1 6 945 Kč
7 167 Kč*

02S3 6 945 Kč
7 167 Kč*

03 6 945 Kč
7 167 Kč*

03SD 6 945 Kč
7 167 Kč*

04 6 945 Kč
7 167 Kč*

04S1 6 945 Kč
7 167 Kč*

04S3 6 945 Kč
7 167 Kč*

DVEŘE TOLEDO (verze+ceny)



W1 4 945 Kč

W2 4 945 Kč

W3 4 945 Kč



W4 4 945 Kč

W5 6 056 Kč

BAREVNÉ PROVEDENÍ



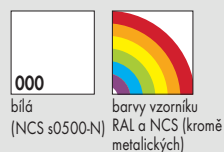
ZASKLENÍ



matné bílé

BAREVNÉ PROVEDENÍ

LAKOVANÉ



Přehled barev na str. 4

TABULKA PŘÍPLATKŮ				
pro křídla barvy RAL, NCS S podle skupin barev - viz str. 4				
Model dveří	SKUPINA 1 světlé barvy	SKUPINA 2 přechodné barvy	SKUPINA 3 středně tmavé barvy	SKUPINA 4 tmavé barvy
TOLEDO	2 067 Kč	2 800 Kč	3 334 Kč	3 889 Kč
ZÁRUBNĚ	+20%	+30%	+40%	+60%

SAMARA



KAMPALA, TIRANA



DVEŘE SAMARA, KAMPALA, TIRANA (verze+ceny)

BAREVNÉ PŘÍKRYTÍ

SAMARA



KAMPALA




TIRANA



verze A) bílý dub 611



verze A) wenge 621




verze A) teak 601



verze B) bílý dub 612




verze B) wenge 622




verze B) teak 602



verze C, D) bílý dub 613



verze C, D) wenge 623



verze C, D) teak 603




BEZFALCOVÝ SYSTÉM

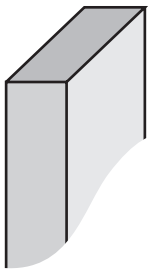
Bezfalcové dveře jsou dveře s provedením bez polodrážky. Zapadají do zárubně tak, že opticky splývají se stěnou a tudíž nevyčnívají z prostoru. Součástí bezfalcového systému DUO jsou ve standardu také skryté panty a magnetický zámek.



DUO
bezfalcový závěs krytý

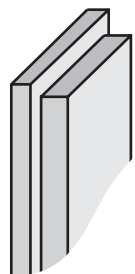


FLINT
bezfalcový závěs



BEZFALCOVÉ DVEŘE:
CANBERRA, SOFIA

Další bezfalcové dveře:
str. 28 - 34



FALCOVÉ DVEŘE (str. 6-19):
IBIZA-AMBER, IDAHO, ACCRA, ELISTA, SYDNEY, IOWA II, SONYA, ASTANA, GORI, MORONI, HOUSTON, NOME, TOLEDO, TIRANA, SAMARA, KAMPALA

Další falcové dveře:
str. 28 - 34

CANBERRA



SOFIA



■ DVEŘE CANBERRA (verze+ceny)



W01 11 000 Kč
W02 11 000 Kč



W03 11 000 Kč
W04 11 000 Kč
W05 11 000 Kč

■ DVEŘE SOFIA




W01 11 000 Kč



W02 11 000 Kč

■ BAREVNÉ PŘÍKRYTÍ



magnetický zámek

POSUVNÉ A SKLÁDACÍ DVEŘE

Všechny interiérové dveře NATUREL se dají vyrobit jako posuvné (dřevěná lišta, hliníková lišta, do pouzdra).

NÁSTĚNNÝ SYSTÉM s dřevěnou lištou



ceny dostupné u prodejců, barevné provedení dle výběru

NÁSTĚNNÝ SYSTÉM s hliníkovou lištou



ceny dostupné u prodejců, barevné provedení dle výběru

POSUVNÉ k zamontování do pouzdra



Stavební pouzdro je zabudováno do zdivné nebo sádkartónové (SDK) přičky tak, že váš užitný prostor není nějak omezen.

Stavební pouzdra pro posuvné dveře slouží především k optimalizaci vašeho prostoru při použití posuvných dveří do pouzdra.

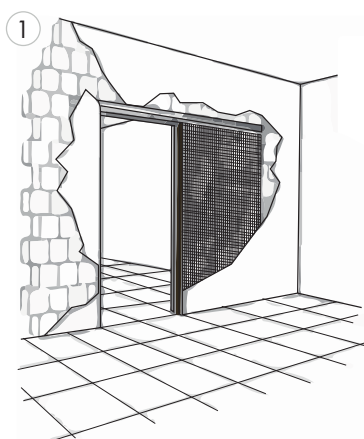
Stavební pouzdra jsou vyráběna z pozinkovaného plechu a díky propracované jednoduché konstrukci plní svou funkci po desetiletí. Stavební pouzdra jsou dle ČSN typizovaná pro všechny typy dveří od českých výrobců.

VÝHODY POSUVNÝCH A SKLÁDACÍCH DVEŘÍ:

Oproti klasickým dveřím jsou velmi skladné. Mají řadu výhod, z nichž největší je jistě úspora prostoru, a to nejenom v malých bytech. Ani bytovým jednotkám o velké ploše totiž nespousta křídel dveří otevírajících se dovnitř, jindy ven.

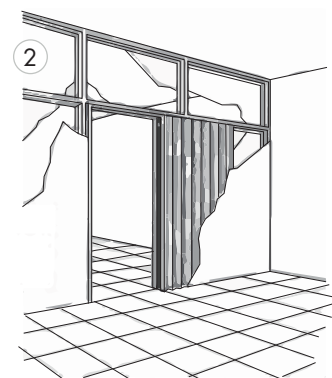
Ceny a provedení dostupné u prodejců.
Barevné provedení dle výběru na str. 4

Doplňky a úchyty pro posuvné a skládací dveře naleznete na str. 42.



Zamontování do zdivné přičky:

s drátěnou pozinkovanou mříží a rabicovým pletivem



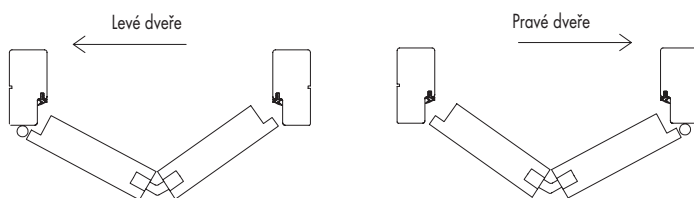
Zamontování do sádkartónu:

s přidavnými kapsami pro ukotvení


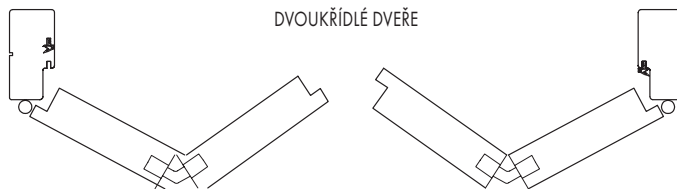
SKLÁDACÍ



JEDNOKŘÍDLOVÉ DVEŘE

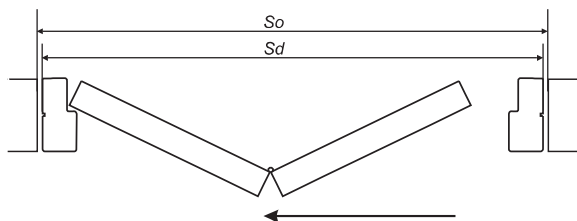
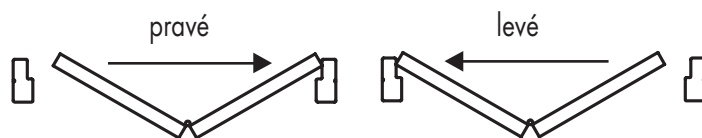


DVOUKŘÍDLÉ DVEŘE




Doplňky a úchyty pro posuvné a skládací dveře naleznete na str. 42.

SKLÁDACÍ Classic



■ DVEŘE SKLÁDACÍ (verze+ceny)



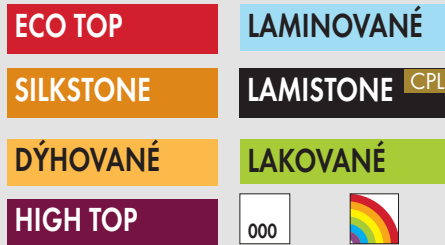
	00	D2	00	D2
ECO TOP	5 390 Kč	6 734 Kč	7 444 Kč	10 133 Kč
HIGH TOP	5 712 Kč	7 056 Kč	8 077 Kč	10 766 Kč
LAMISTONE CPL	5 712 Kč	7 056 Kč	8 077 Kč	10 766 Kč
SILKSTONE	5 712 Kč	7 056 Kč	8 077 Kč	10 766 Kč
LAKOVANÉ	5 946 Kč	7 390 Kč	8 556 Kč	8 112 Kč
laminát CPL, 0,2mm	6 167 Kč	7 512 Kč	8 989 Kč	11 677 Kč
KOLEKCE I	7 467 Kč	8 812 Kč	11 600 Kč	14 289 Kč
KOLEKCE II	7 678 Kč	9 023 Kč	8 678 Kč	14 700 Kč
KOLEKCE III	8 090 Kč	9 434 Kč	12 011 Kč	15 533 Kč
RETRO, LIMBA, KOLEKCE IV, V	9 134 Kč	10 478 Kč	14 922 Kč	17 611 Kč

POZNÁMKA:

Pro dvoukřídlé dveře se platí příplatek: **3 334 Kč**

Vodící lišta, závěsy skryté v křídle a čepové závěsy šroubované nebo nastavitelné, jsou již započteny v ceně dveří.

■ BAREVNÉ PROVEDENÍ



000
bílá
(NCS s0500-N)

barvy vzorníku
RAL a NCS (kromě
metalických)

Přehled barev na str. 4

Barevné provedení:

ECO TOP: 120; 121; 122; 124; 125; 131; 132; 133; 135; 136; 137; 139; 140; 141; 142; 143; 144; 145

LAMISTONE: 258; 260; 263; 265

LAMINOVANÉ: 820; 221; 222; 223; 229; 863; 920; 251; 252; 259; 965; 966; K123 AR+; 0901-HW; 9417-HW; 4447-6

DÝHOVANÉ: 311; 312; 326; 323; 332; 334; 327; 339; 340; 350; 351; 352; 421; 422; 424; 431; 432; 433; 404; 405

SILKSTONE: 276; 279; 284; 288; 292; 293; 294; 295; 296; 297

HIGH TOP: 129; 138

■ DVEŘE SKLÁDACÍ Classic (verze+ceny)

JEDNOKŘÍDLOVÉ DVEŘE



00
6 012 Kč

D1
7 645 Kč

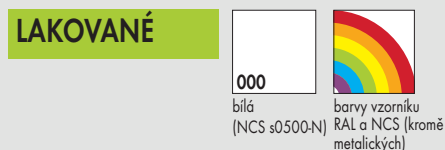
DVOUKŘÍDLÉ DVEŘE



00
12 000 Kč

D1
15 267 Kč

■ BAREVNÉ PROVEDENÍ



000
bílá
(NCS s0500-N)

barvy vzorníku
RAL a NCS (kromě
metalických)

Přehled barev na str. 4

TABULKA PŘÍPLATKŮ				
pro křídla barvy RAL, NCS S podle skupin barev - viz str. 4				
Model dveří	SKUPINA 1 světlé barvy	SKUPINA 2 přechodné barvy	SKUPINA 3 středně tmavé barvy	SKUPINA 4 tmavé barvy
SKLÁDACÍ Classic	2 467 Kč	3 389 Kč	4 134 Kč	5 089 Kč
ZÁRUBNĚ	+20%	+30%	+40%	+60%

VCHODOVÉ DVEŘE

B-30/C-30



CERBER II



VCHODOVÉ DVEŘE (verze+ceny)



W00

W01

W02

ceny dostupné u prodejců * viz barevné provedení



W03

W04

W05

ceny dostupné u prodejců * viz barevné provedení

DVEŘE CERBER II (verze+ceny)



PLNĚ 00

VÝZDOBA 02

VÝZDOBA 03

VERZE 37 dB 00

VÝZDOBA 04

VÝZDOBA 05

ceny dostupné u prodejců * viz barevné provedení

BAREVNÉ PŘEVODENÍ

ECO TOP

LAMINOVANÉ

SILKSTONE

LAMISTONE CPL

PVC FÓLIE

LAKOVANÉ

DÝHOVANÉ

000

bílá
(NCS s0500-N)barvy vzorníku
RAL a NCS (kromě
metalických)

HIGH TOP

Přehled barev na str. 4

Barevné provedení:

ECO TOP: 120; 124; 131; 132; 133; 135; 136; 137; 139; 140; 141; 142; 143; 144; 145

LAMINOVANÉ: 258; 260; 263; 265

LAMISTONE: 820; 221; 222; 223; 229; 863; 920; 251; 252; 259; 965; 966; K123 AR+; 0901-HW; 9417-HW; 4447-6

DÝHOVANÉ: 311; 312; 326; 323; 332; 334; 327; 339; 340; 350; 351; 352; 421; 422; 424; 404; 405; 601-603; 611-613; 621-623

PVC FOLIE: 700; 701; 702; 703

SILKSTONE: 276; 279; 284; 288; 292; 293; 294; 295; 296; 297

HIGH TOP: 129; 138

BAREVNÉ PŘEVODENÍ

ECO TOP

LAMINOVANÉ

SILKSTONE

LAMISTONE CPL

PVC FÓLIE

LAKOVANÉ

DÝHOVANÉ

000

bílá
(NCS s0500-N)barvy vzorníku
RAL a NCS (kromě
metalických)

HIGH TOP

Přehled barev na str. 4

Barevné provedení:

ECO TOP: 120; 124; 131; 132; 133; 135; 136; 137; 140; 141; 142; 143; 144; 145

LAMINOVANÉ: 258; 260; 263; 265

LAMISTONE: 820; 221; 222; 223; 229; 863; 920; 251; 252; 259; 965; 966; K123 AR+; 0901-HW; 9417-HW; 4447-6

DÝHOVANÉ: 311; 312; 326; 323; 332; 334; 327; 339; 340; 350; 351; 352; 421; 422; 424; 404; 405; 601-603; 611-613; 621-623

PVC FOLIE: 701; 702; 704

SILKSTONE: 276; 292; 293; 294; 295; 296; 297

HIGH TOP: 129; 138

V NABÍDCE TAKÉ ZVUKOTĚSNÉ VCHODOVÉ DVEŘE

Více informací, ceny a barevné provedení dostupné u prodejců.

DALŠÍ DVEŘE V NABÍDCE SIKO

DOVER, DOVER Vario



CARACAS*, CARACAS Lux, FLORENCIA



* CARACAS: nelze vyrobit v bezfalcovém systému

DESKOVÉ



ASMARA



ASMARA Lux



DOVER Lux, Lux Soft, Lux Soft Vario



DALŠÍ DVEŘE V NABÍDCE SIKO

QUEBEC Soft



SYDNEY Onda




SYDNEY Verse, SYDNEY Inserto



SYDNEY Sense



LUANDA



VIRGINIA



DALŠÍ DVEŘE V NABÍDCE SIKO


PRETORIA Alto



FONTANA



LOMÉ



ANKARA



NARO I, NARO II



PRETORIA



DALŠÍ DVEŘE V NABÍDCE SIKO

IOWA, IOWA Soft



VARNA, GARY Lux, MALABO Lux



VICTORIA



ZÁRUBNĚ

Ceny (Kč) bez DPH

F falcový systém B bezfalcový systém

NASTAVITELNÁ SYSTÉM DIN



pro jednokřídlové		ECO TOP	laminované	bílá fólie pro lakované dveře* a bílá: 120	lakované bílá 000*	dýhované		UV lak
symbol	rozsah v mm		HIGH TOP LAMISTONE CPL SILKSTONE			laminát imitace dřeva	přírodní dýhy (kolekce I,II,III)	kolekce: IV, V, VI, RETRO, UMBA
ZP1	75-95	2 367 Kč	2 567 Kč	2 367 Kč	2 600 Kč	4 800 Kč	5 533 Kč	
ZP2	95-120	2 433 Kč	2 667 Kč	2 433 Kč	2 667 Kč	4 956 Kč	5 711 Kč	
ZP3	120-140	2 511 Kč	2 733 Kč	2 511 Kč	2 756 Kč	5 100 Kč	5 878 Kč	
ZP4	140-160	2 578 Kč	2 822 Kč	2 578 Kč	2 833 Kč	5 256 Kč	6 067 Kč	
ZP5	160-180	2 667 Kč	2 900 Kč	2 667 Kč	2 933 Kč	5 400 Kč	6 233 Kč	
ZP6	180-200	2 756 Kč	3 011 Kč	2 756 Kč	3 022 Kč	5 611 Kč	6 467 Kč	
ZP7	200-220	2 856 Kč	3 122 Kč	2 856 Kč	3 133 Kč	5 833 Kč	6 689 Kč	
ZP8	220-240	2 967 Kč	3 222 Kč	2 967 Kč	3 256 Kč	6 011 Kč	6 944 Kč	
ZP9	240-260	3 056 Kč	3 333 Kč	3 056 Kč	3 356 Kč	6 222 Kč	7 167 Kč	
ZP10	260-280	3 156 Kč	3 433 Kč	3 156 Kč	3 467 Kč	6 400 Kč	7 389 Kč	
ZP11	280-300	3 300 Kč	3 589 Kč	3 300 Kč	3 622 Kč	6 711 Kč	7 756 Kč	

pro dvoukřídlé příplatek + 50%

Možnost obložení stěny až do šířky 526 mm (cena po konzultaci s oddělením výroby).

*odstíny vzorníku RAL a NCS (kromě metalických) – příplatek podle tabulky barev - str. 4 (min. 2 ks) ekologické akrylové barvy

jednokřídlové dveře					dvoukřídlé dveře			
šířka					šířka			
typ	[So]	[Sd]	[Ss]	[Sop]	typ	[So]	[Sd]	[Sop]
„60“	700	650	620	750	„60“+„60“	1330	1300	1400
„70“	800	750	720	850	„60“+„70“	1430	1400	1500
„80“	900	850	820	950	„60“+„80“+„70“+„70“	1530	1500	1600
„90“*	1000	950	920	1050	„60“+„90“+„70“+„80“	1630	1600	1700
					„70“+„90“+„80“+„80“	1730	1700	1800
					„80“+„90“	1830	1800	1900
					„90“+„90“	1930	1900	2000

výška: [Ho] 2010, [Hd] 1993, [Hs] 1970, [Hop] 2043

Volitelně: „100“ – příplatek 333 Kč, „110“ – příplatek 667 Kč

Ss – šířka křídla ve falci (620, 720, 820, 920);
Hs – výška křídla ve falci
Sd, Hd – rozměry dveří na vnější straně zárubně;
So, Ho – navrhovaný montážní rozměr
Sop – šířka po vnější straně lišty
Hop – výška po vnější straně lišty
* u křidel ASTANA, GORI
So=950; Sd=920; Ss=892; Sop=1020

NASTAVITELNÁ SYSTÉM NATUREL



pro jednokřídlové		ECO TOP (BIZA-AMBER)	laminované	bílá fólie pro lakované dveře* a bílá: 120	lakované bílá 000*	dýhované		UV lak
symbol	rozsah v mm		HIGH TOP LAMISTONE CPL SILKSTONE			laminát imitace dřeva	přírodní dýhy (kolekce I,II,III)	kolekce: IV, V, VI, RETRO, UMBA
ZZ1	62-79	3 378 Kč	4 056 Kč	3 378 Kč	3 711 Kč	5 844 Kč	6 711 Kč	
ZZ2	79-99	3 378 Kč	4 056 Kč	3 378 Kč	3 711 Kč	5 844 Kč	6 711 Kč	
ZZ3	99-123	3 656 Kč	4 367 Kč	3 656 Kč	4 011 Kč	6 278 Kč	7 244 Kč	
ZZ4	123-143	3 656 Kč	4 367 Kč	3 656 Kč	4 011 Kč	6 278 Kč	7 244 Kč	
ZZ5	143-189	4 000 Kč	4 778 Kč	4 000 Kč	4 400 Kč	6 878 Kč	7 933 Kč	
ZZ6	189-209	4 000 Kč	4 778 Kč	4 000 Kč	4 400 Kč	6 878 Kč	7 933 Kč	
ZZ7	209-255	4 344 Kč	5 222 Kč	4 344 Kč	4 778 Kč	7 522 Kč	8 633 Kč	
ZZ8	255-275	4 344 Kč	5 222 Kč	4 344 Kč	4 778 Kč	7 522 Kč	8 633 Kč	
ZZ9	275-321	4 689 Kč	5 611 Kč	4 689 Kč	5 156 Kč	8 056 Kč	9 300 Kč	
ZZ10	321-341	4 689 Kč	5 611 Kč	4 689 Kč	5 156 Kč	8 056 Kč	9 300 Kč	
ZZ11	341-391	5 144 Kč	6 200 Kč	5 144 Kč	5 656 Kč	8 922 Kč	10 222 Kč	

pro dvoukřídlé příplatek + 50%

tovární zkrácení zárubně příplatek + 20%

Možnost obložení stěny až do šířky 589 mm (cena po konzultaci s oddělením výroby).

*odstíny vzorníku RAL a NCS (kromě metalických) – příplatek podle tabulky barev - str. 4 (min. 2 ks) ekologické akrylové barvy

jednokřídlové dveře					dvoukřídlé dveře			
šířka					šířka			
typ	[So]	[Sd]	[Ss]	[Sop]	typ	[So]	[Sd]	[Sop]
„60“	715	695	618	798	„60“+„60“	1350	1330	1433
„70“	815	795	718	898	„60“+„70“	1450	1430	1533
„80“	915	895	818	998	„60“+„80“+„70“+„70“	1550	1530	1633
„90“*	1015	995	918	1098	„60“+„90“+„70“+„80“	1650	1630	1733
					„70“+„90“+„80“+„80“	1750	1730	1833
					„80“+„90“	1850	1830	1933
					„90“+„90“	1950	1930	2033

výška: [Ho] 2030, [Hd] 2016, [Hs] 1970, [Hop] 2067

Ve standardní verzi se u dřevěných zárubní nacházejí montážní otvory se sadou záspepek.

Za příplatek lze objednat zárubně bez otvorů (167 Kč)

Volitelně: „100“ – příplatek 333 Kč, „110“ – příplatek 667 Kč

Ss – šířka křídla ve falci (618, 718, 818, 918); Hs – výška křídla ve falci;
Sd, Hd – rozměry dveří na vnější straně zárubně; So, Ho – navrhovaný montážní rozměr
Sop – šířka po vnější straně lišty; Hop – výška po vnější straně lišty
* u křidel ASTANA, GORI So=989; Sd=969; Ss=892; Sop=1072
Možnost použití elektronického zámku v zárubni

ZÁRUBNĚ

■ NASTAVITELNÁ KOVOVÁ

F



povrch polelesklý/satén

- Zárubeň lakovaná práškovou barvou, standardní barvy: bílá (RAL 9016), šedá (RAL 7040), hnědá (RAL 8017), béžová (RAL 1001)
- Zbývající barvy dle vzorníku RAL nabízeny za příplatek (minimálně 25 ks zárubní v 1 barvě)

Přehled barev na str. 4


symbol	rozsah v mm	Šířka			
		jednokřídlé dveře		dvoukřídlé dveře	
		„60“÷„90“	„100“÷„110“ [±]	„120“÷„150“	„160“÷„200“
ZO 1	95 ÷ 125	5 367 Kč	6 178 Kč	7 233 Kč	8 511 Kč
ZO 2	125 ÷ 155	5 733 Kč	6 556 Kč	7 600 Kč	8 889 Kč
ZO 3	155 ÷ 185	6 111 Kč	6 922 Kč	7 978 Kč	9 256 Kč
ZO 4	185 ÷ 215	6 478 Kč	7 300 Kč	8 344 Kč	9 633 Kč
ZO 5	215 ÷ 245	6 856 Kč	7 667 Kč	8 722 Kč	10 000 Kč
ZO 6	245 ÷ 275	7 233 Kč	8 044 Kč	9 100 Kč	10 378 Kč
ZO 7	275 ÷ 305	7 600 Kč	8 422 Kč	9 467 Kč	10 756 Kč
ZO 8	305 ÷ 335	7 978 Kč	8 789 Kč	9 844 Kč	11 122 Kč
ZO 9	335 ÷ 365	8 344 Kč	9 167 Kč	10 211 Kč	11 500 Kč

jednokřídlé dveře					dvoukřídlé dveře				
šířka					šířka				
typ	(So)	(Sc)	(Ho)	(Hc)	typ	(So)	(Sc)	(Ho)	(Hc)
„60“	687	720	2012	2028	„125“	1335	1368	2012	2028
„70“	787	820			„145“	1535	1568		
„80“	887	920			„150“	1585	1618		
„90“	987	1020			„160“	1685	1718		
„100“	1087	1120			„165“	1735	1768		
„110“	1187	1220			„170“	1785	1818		
					„180“	1885	1918		
			„185“	1935	1968				

So – šířka otvoru (+5 mm/0 mm); Sc – celková šířka zárubně;
Ho – výška otvoru (+5 mm/0 mm); Hc – celková výška zárubně

■ PEVNÁ KOVOVÁ

F



povrch polelesklý/satén

■ ROZMĚRY FD14

pro jednokřídlé			dvoukřídlé dveře		
šířka			šířka		
typ	(So)	(Sc)	typ	(So)	(Sc)
„60“	653	697	„120“	1287	1331
„70“	753	797	„130“	1387	1431
„80“	853	897	„140“	1487	1531
„90“	953	997	„150“	1587	1631
„100“	1053	1097	„160“	1687	1731
„110“	1153	1197	„170“	1787	1831
			„180“	1887	1931
			„190“	1987	2031
			„200“	2087	2131

So – šířka otvoru Sc – celková šířka zárubně
Ho – výška otvoru 2046 Hc – celková výška zárubně 2068 mm

■ ROZMĚRY FD12

pro jednokřídlé			dvoukřídlé dveře		
šířka			šířka		
typ	(So)	(Sc)	typ	(So)	(Sc)
„60“	681	697	„120“	1315	1331
„70“	781	797	„130“	1415	1431
„80“	881	897	„140“	1515	1531
„90“	981	997	„150“	1615	1631
„100“	1081	1097	„160“	1715	1731
„110“	1181	1197	„170“	1815	1831
			„180“	1915	1931
			„190“	2015	2031
			„200“	2115	2131

So – šířka otvoru Sc – celková šířka zárubně
Ho – výška otvoru 2046 Hc – celková výška zárubně 2068 mm

PEVNÁ NATUREL



	ECO TOP (INTER-AMBER)	laminované		bilá fólie pro lakované dveře* a bilá: 120	lakované bilá 000*	UV lak	
		HIGH TOP	SILKSTONE			dýhované	
		LAMISTONE CPL	laminát imitace dřeva			přírodní dýhy (kolekce I,II,III)	kolekce: IV, V, VI, RETRO, LIMBA
pro jednokřídlé	2 211 Kč	2 578 Kč	2 211 Kč	2 433 Kč	3 200 Kč	3 767 Kč	
pro dvoukřídlé	3 789 Kč	3 978 Kč	3 789 Kč	4 167 Kč	4 489 Kč	5 311 Kč	

tovární zkrácení zárubně příplatek + 20%

volba: krycí lišty LD6, LD7

Ve standardní verzi se u dřevěných zárubní nacházejí montážní otvory se sadou záseppek. Za příplatek lze objednat zárubně bez otvorů (167 Kč)

*odstíny vzorníku RAL a NCS (kromě metalických) – příplatek podle tabulky barev - str. 4 (min. 2 ks) ekologické akrylové barvy

jednokřídlé dveře				dvoukřídlé dveře		
typ	(So)	(Sd)	(Ss)	typ	(So)	(Sd)
„60“	709	689	618	„60“+„60“	1343	1323
„70“	809	789	718	„60“+„70“	1443	1423
„80“	909	889	818	„60“+„80“, „70“+„70“	1543	1523
„90“*	1009	989	918	„60“+„90“, „70“+„80“	1643	1623
				„70“+„90“, „80“+„80“	1743	1723
				„80“+„90“	1843	1823
				„90“+„90“	1943	1923

výška: (Ho) 2025, (Hd) 2013, (Hs) 1970

Volitelně: „100“ – příplatek 334 Kč, „110“ – příplatek 667 Kč

Ss – šířka křídla ve falci (618, 718, 818, 918); Hs - výška křídla ve falci;

Sd, Hd - rozměry dveří na vnější straně zárubně; So, Ho - navrhovaný montážní rozměr

* u křídla ASTANA, GORI So=983; Sd=963; Ss=892; Sop=1068

Možnost použití elektronického zámku v zárubni

NASTAVITELNÁ DIN DUO



symbol	rozsah v mm	laminované		bilá fólie pro lakované dveře a bilá 120	lakované bilá 000*	dýhované		UV lak
		LAMISTONE CPL	SILKSTONE			přírodní dýhy (kolekce I,II,III)	kolekce: IV, V, VI, RETRO, LIMBA	
		laminát imitace dřeva						
ZD1	75-80	5 478 Kč	5 278 Kč	6 022 Kč	7 722 Kč	8 456 Kč		
ZD2	80-85	5 478 Kč	5 278 Kč	6 022 Kč	7 722 Kč	8 056 Kč		
ZD3	85-95	5 478 Kč	5 278 Kč	6 022 Kč	7 722 Kč	8 056 Kč		
ZD4	95-120	5 578 Kč	5 344 Kč	6 133 Kč	7 867 Kč	8 222 Kč		
ZD5	120-140	5 656 Kč	5 433 Kč	6 211 Kč	8 022 Kč	8 378 Kč		
ZD6	140-160	5 733 Kč	5 489 Kč	6 300 Kč	8 178 Kč	8 556 Kč		
ZD7	160-180	5 811 Kč	5 578 Kč	6 389 Kč	8 311 Kč	8 722 Kč		
ZD8	180-200	5 933 Kč	5 678 Kč	6 522 Kč	8 522 Kč	8 944 Kč		
ZD9	200-220	6 033 Kč	5 767 Kč	6 633 Kč	8 744 Kč	9 156 Kč		
ZD10	220-240	6 144 Kč	5 889 Kč	6 756 Kč	8 933 Kč	9 400 Kč		
ZD11	240-260	6 244 Kč	5 967 Kč	6 867 Kč	9 144 Kč	9 611 Kč		
ZD12	260-280	6 356 Kč	6 078 Kč	6 989 Kč	9 311 Kč	9 822 Kč		
ZD13	280-300	6 500 Kč	6 211 Kč	7 144 Kč	9 633 Kč	10 167 Kč		

*odstíny vzorníku RAL a NCS (kromě metalických) – příplatek podle tabulky barev - str. 4 (min. 2 ks) ekologické akrylové barvy

jednokřídlé dveře					dvoukřídlé dveře			
šířka					šířka			
typ	(So)	(Sd)	(Ss)	(Sop)	typ	(So)	(Sd)	(Sop)
„60“	690	652	625	792	„60+60“	1305	1267	1407
„70“	790	752	725	892	„60+70“	1405	1367	1507
„80“	890	852	825	992	„60+80, 70+70“	1505	1467	1607
„90“	990	952	925	1092	„60+90, 70+80“	1605	1567	1707
					„70+90, 80+80“	1705	1667	1807
					„80+90“	1805	1767	1907
					„90+90“	1905	1867	2007

Výška: (Ho) 2020, (Hd) 2008, (Hs) 1985, (Hop) 2078

So, Ho - navrhovaný montážní rozměr;

Sd, Hd - rozměry dveří na vnější straně zárubně;

Ss - šířka křídla;


Hs - výška křídla ve falci;

Sop - šířka po vnější straně lišty;

Hop - výška po vnější straně lišty;

NASTAVITELNÁ DUO

B



pro jednokřídlové		bílá fólie pro lakované dveře*	lakované bílá 000*	LAMISTONE CPL	UV lak	pro dveře LOMÉ (FP)	
symbol	rozsah v mm			SILKSTONE	dýhované	šedý laminát (222)	dubová dýha (334)
DI 1	76-96	6 233 Kč	6 856 Kč	6 233 Kč	6 900 Kč	6 233 Kč	6 900 Kč
DI 2	96-120	6 233 Kč	6 856 Kč	6 233 Kč	6 900 Kč	6 233 Kč	6 900 Kč
DI 3	120-140	6 811 Kč	7 489 Kč	6 811 Kč	7 544 Kč	6 811 Kč	7 544 Kč
DI 4	140-186	6 811 Kč	7 489 Kč	6 811 Kč	7 544 Kč	6 811 Kč	7 544 Kč
DI 5	186-206	7 056 Kč	7 756 Kč	7 056 Kč	8 211 Kč	7 056 Kč	8 211 Kč
DI 6	206-252	7 056 Kč	7 756 Kč	7 056 Kč	8 211 Kč	7 056 Kč	8 211 Kč
DI 7	252-272	7 589 Kč	8 344 Kč	7 589 Kč	8 822 Kč	7 589 Kč	8 822 Kč
DI 8	272-318	7 589 Kč	8 344 Kč	7 589 Kč	8 822 Kč	7 589 Kč	8 822 Kč
DI 9	318-338	8 378 Kč	9 211 Kč	8 378 Kč	9 767 Kč	8 378 Kč	9 767 Kč
DI 10	338-388	8 378 Kč	9 211 Kč	8 378 Kč	9 767 Kč	8 378 Kč	9 767 Kč

pro dvoukřídle příplatek + 50%

*odstíny vzorníku RAL a NCS (kromě metalických) – příplatek podle tabulky barev - str. 4 (min. 2 ks) ekologické akrylové barvy

jednokřídlové dveře					dvoukřídlové dveře				
šířka					šířka				
typ	(So)	(Sd)	(Ss)	(Sop)	typ	(So)	(Sd)	(Sop)	
„60“	713	693	625	836	„60+60“		1328	1308	1451
„70“	813	793	725	936	„60+70“		1428	1408	1551
„80“	913	893	825	1036	„60+80“, „70+70“		1528	1508	1651
„90“	1013*	993*	925*	1136*	„60+90“, „70+80“		1628	1608	1751
					„70+90“, „80+80“		1728	1708	1851
					„80+90“		1828	1808	1951
					„90+90“		1928	1908	2051

výška: (Ho) 2093, (Hd) 2083, (Hs) 2040, (Hop) 2154
PASSO Alto: výška: (Ho) 2293, (Hd) 2283, (Hs) 2240, (Hop) 2360

*nestandardní šířka u dveřních křidel: ASTANA DUO, GORI DUO; (So) 1006, (Sd) 986, (Ss) 918, (Sop) 1129
So, Ho - navrhovaný montážní rozměr;
Sd, Hd - rozměry dveří na vnější straně zárubně;;
Ss - šířka křídla;
Hs - výška křídla;
Sop - šířka po vnější straně lišty;
Hop - výška po vnější straně lišty
Pozor: Dvoukřídle dveře GORI Duo, ASTANA Duo nejsou nabízeny v šířce „90“

NASTAVITELNÁ ZÁRUBĚŇ DUO PRO KŘÍDLA PRETORIA Alto

pro jednokřídlové		LAMISTONE CPL	UV lak
symbol	rozsah v mm	SILKSTONE	dýhované
DI 1	76-96	7 133 Kč	8 278 Kč
DI 2	96-120	7 133 Kč	8 278 Kč
DI 3	120-140	7 778 Kč	9 056 Kč
DI 4	140-186	7 778 Kč	9 056 Kč
DI 5	186-206	8 467 Kč	9 856 Kč
DI 6	206-252	8 467 Kč	9 856 Kč
DI 7	252-272	9 111 Kč	10 589 Kč
DI 8	272-318	9 111 Kč	10 589 Kč
DI 9	318-338	11 222 Kč	11 711 Kč
DI 10	338-388	11 222 Kč	11 711 Kč

pro dvoukřídle příplatek + 50%

DRUHY SKEL

příplatky k ceně křídel nebo k jednokřídlým dveřím
(k dvoukřídlovým dveřím cena x2)
netýká se modelů FONTANA, NARO, IDAHO,
kolekce FLINT, ELISTA A1-A3, SYDNEY, HOUSTON

Ceny (Kč) bez DPH

SKUPINA I




KURA
bezbarvá, hnědá

CHINCHILA
bezbarvá, hnědá

HLADKÁ
bezbarvá, průhledná

SKUPINA IV




ALIGO
bezbarvá

THELA
bezbarvá

DIAGONAL
bezbarvá

tloušťka skleněné tabule 6 mm, 8 mm



BIRAIN*

CROSSED FUZZY

BLUR*



BILAUREL

TREE

STACCATO

dostupné pouze u modelů VIRGINIA, LUANDA,
SYDNEY Verse verze W6(VA), W7(VC), W8(VI)

*pouze bílé sklo

tloušťka skleněné tabule 4 mm


SKUPINA II



POINT-S

tloušťka skleněné tabule 4 mm


SKUPINA III



MATNÁ
matná bílá, matná hnědá, grafit satén

* dostupné pouze u modelů SYDNEY, SYDNEY Alu, SYDNEY Lux,
SYDNEY Lux Alu, SYDNEY Sense, SYDNEY Verse (verze W05 - tloušťka
skleněné tabule 6 mm)

tloušťka skleněné tabule 4 mm



DOVERRMAT
bílá, hnědá

pouze Sydney Verse (verze W01-W04 bílé, hnědé, grafit),
Pretoria (verze W06, W07 bílé, hnědé), Pretoria Alto (verze W07-W09 bílé, hnědé)

DRUH ZASKLENÍ	SKUPINA I	SKUPINA II	SKUPINA III	SKUPINA IV
malá skleněná tabule, IBIZA-AMBER verze A01	223 Kč	223 Kč	289 Kč	356 Kč
velká skleněná tabule, 6 skleněných tabulí Vario verze A, D1 IBIZA-AMBER verze B52, AS4, ASM4, SONYA verze 01, 02, 03, FLORENCIA 03SD, SKLÁDACÍ D2, SKLÁDACÍ Classic D1	511 Kč	833 Kč	1 189 Kč	1533 Kč
8 skleněných tabulí, 10 skleněných tabulí, FLORENCIA 02S8	833 Kč	1533 Kč	2 078 Kč	2778 Kč
jedna skleněná tabule pro FLORENCIA (01, 03) Vario verze B, C, D3 QUEBEC, TIRANA, SAMARA, KAMPALA, GORI, SONYA verze 04 IBIZA-AMBER verze C, D, E, F	289 Kč	289 Kč	356 Kč	422 Kč

CENA VNITŘNÍCH FALCOVÝCH DVEŘÍ A KŘÍDEL SE SNIŽUJE V PŘÍPADĚ:
DODÁVKY BEZ ZASKLENÍ (- 167 Kč)

ACCRA



dělený šítek		
barva	broušený nikl	antická mosaz
klika	334 Kč	334 Kč
WK, WB	100 Kč	100 Kč
WC	167 Kč	167 Kč

ALTIVA



dělený šítek		
barva	broušený nikl	antická mosaz
klika	334 Kč	334 Kč
WK, WB	100 Kč	100 Kč
WC	167 Kč	167 Kč

ANDROMEDA



dělený šítek			
barva	chrom	broušený nikl	saténový chrom
klika	523 Kč	556 Kč	545 Kč
WK, WB	112 Kč	134 Kč	112 Kč
WC	245 Kč	267 Kč	245 Kč

KLARA



dělený šítek		
barva	zlatá	nikl patina
klika	423 Kč	478 Kč
rozeta WK, WB	112 Kč	123 Kč
rozeta WC	212 Kč	223 Kč

IMAGE-QR



SUPER CENY		dělený šítek	
barva		nerezová ocel	
WK		124 Kč	
WB		124 Kč	
WC		153 Kč	

CRUX



dělený šítek		
barva	saténový nikl	saténový chrom
klika	545 Kč	545 Kč
WK, WB	134 Kč	134 Kč
WC	267 Kč	267 Kč

IMAGE-O INOX



dělený šítek	
barva	inox
klika	689 Kč
rozeta WK, WB	434 Kč
rozeta WC	145 Kč

MENSA



dělený šítek		
barva	chrom	saténový chrom
klika	667 Kč	678 Kč
WK, WB	145 Kč	156 Kč
WC	245 Kč	267 Kč

ARCUS



dělený šítek		
barva	saténový nikl	broušený nikl
klika	589 Kč	589 Kč
WK, WB	156 Kč	167 Kč
WC	267 Kč	267 Kč

VERSA



dělený šítek			
barva	saténový nikl	broušený nikl	saténový chrom
klika	589 Kč	567 Kč	589 Kč
WK, WB	156 Kč	167 Kč	156 Kč
WC	267 Kč	267 Kč	267 Kč

AXA



dělený šítek			
barva	F1 (chrom) F3 (zlatá)	F4 (patina) F9 (titan)	
WK	223 Kč	278 Kč	
WB	289 Kč	278 Kč	
WC	289 Kč	323 Kč	

KLARA



podélný šítek, rozteč 72 mm		
barva	zlatá	nikl patina
WK, WB	400 Kč	512 Kč
WC doleva	545 Kč	634 Kč
WC doprava	545 Kč	634 Kč

* různé verze WC knoflíků v závislosti na směru otevírání dveří

TERRY

POUZE V SIKO



dělený šítek		
barva	matný nikl	titan
klika	4 256 Kč	5 034 Kč
rozeta WK, WB	578 Kč	778 Kč
rozeta WC	1 745 Kč	1 745 Kč

ENTRY

POUZE V SIKO



dělený šítek		
barva	matný nikl	titan
klika	4 645 Kč	5 423 Kč
rozeta WK, WB	578 Kč	778 Kč
rozeta WC	1 745 Kč	1 745 Kč

MY

POUZE V SIKO



dělený šítek		
barva	matný nikl	titan
klika	4 256 Kč	5 423 Kč
rozeta WK, WB	578 Kč	778 Kč
rozeta WC	1 745 Kč	1 745 Kč

TRINITY



dělený šítek		
barva	matný nikl	titan
klika	3 867 Kč	4 645 Kč
rozeta WK, WB	578 Kč	778 Kč
rozeta WC	1 745 Kč	1 745 Kč

ERNANI



dělený šítek	
barva	chrom/saténový chrom
klika	1 378 Kč
rozeta WK, WB	1 378 Kč
rozeta WC	1 700 Kč

NERIS-R



dělený šítek	
barva	nikl
WK	1 478 Kč
WB	1 478 Kč
WC	1 823 Kč

ASTI



dělený šítek			
barva	lesklý chrom	broušený chrom	broušený nikl
klika + WK, WB	1 512 Kč	1 512 Kč	1 812 Kč
klika + WC	1 834 Kč	1 834 Kč	2 289 Kč

ASTI - Q



dělený šítek			
barva	lesklý chrom	broušený chrom	broušený nikl
klika + WK, WB	1 734 Kč	1 734 Kč	2 023 Kč
klika + WC	2 000 Kč	2 000 Kč	2 478 Kč

MINIMAL



SNI	cena/pár	EAN
klika/klika	2 190 Kč	000009
madlo/klika R	2 590 Kč	000078
madlo/klika L	2 590 Kč	000146

MAXIMAL



SNI	cena/pár	EAN
klika/klika	2 450 Kč	000214
madlo/klika R	2 850 Kč	000283
madlo/klika L	2 850 Kč	000351

KLIKY

LUSY

SUPER CENY

NRZ	cena/pár	EAN
dozické	390 Kč	79861
cylindrické	390 Kč	79878
WC	690 Kč	79885
koule/klika R	890 Kč	79892
koule/klika L	890 Kč	79908

MORGAN

NRZ	cena/pár	EAN
dozické	690 Kč	79717
cylindrické	690 Kč	79724
WC	1 050 Kč	79731
madlo/klika R	1 290 Kč	79748
madlo/klika L	1 290 Kč	79755

ENTERO

SUPER CENY

NRZ	cena/pár	EAN
dozické	890 Kč	013047
cylindrické	890 Kč	013054
WC	1 250 Kč	013061
madlo/klika R	1 490 Kč	013078
madlo/klika L	1 490 Kč	013085

ENTERO II

NRZ	cena/pár	EAN
klika/klika	995 Kč	28241
koule/klika	1 595 Kč	48188

GARANTI

SNI	cena/pár	EAN
dozické	1 120 Kč	66922
cylindrické	1 120 Kč	66939
WC	1 690 Kč	66946
madlo/klika R	1 840 Kč	66953
madlo/klika L	1 840 Kč	66960

SOGUT

SNI	cena/pár	EAN
dozické	1 510 Kč	67820
cylindrické	1 510 Kč	67837
WC	2 060 Kč	67844
madlo/klika R	2 210 Kč	67851
madlo/klika L	2 210 Kč	67868

ENTERO MADLO

SNI	cena/pár	EAN
dozické	2 150 Kč	68483
cylindrické	2 150 Kč	68490
WC	2 690 Kč	68506
pevné/otočné R	2 840 Kč	68513
pevné/otočné L	2 840 Kč	68520

JAMESON

NRZ	cena/pár	EAN
dozické	590 Kč	012590
cylindrické	590 Kč	012606
WC	890 Kč	012613
madlo/klika R	1 090 Kč	012620
madlo/klika L	1 090 Kč	012637

LUSY 72 mm 90 mm

NRZ	cena/pár	EAN	NRZ	cena/pár	EAN
dozický	890 Kč	017892	dozický	890 Kč	018899
cylindrický	890 Kč	017908	cylindrický	890 Kč	018905
WC	1 190 Kč	017915	WC	1 190 Kč	018912
koule/klika R	1 390 Kč	017922	koule/klika R	1 390 Kč	018929
koule/klika L	1 390 Kč	017939	koule/klika L	1 390 Kč	018936
			plný štítek	1 090 Kč	023152

BEZPEČNOSTNÍ ROZETA Ø 54 mm

pro tl. dveří

CR	cena/pár	EAN	CR	cena/pár	EAN
38 - 45 mm	1 590 Kč	69145	84 - 90 mm	2 290 Kč	020076
46 - 52 mm	1 690 Kč	69152	91 - 97 mm	2 490 Kč	020083
53 - 60 mm	1 790 Kč	69169	98 - 104 mm	2 690 Kč	020090
61 - 68 mm	1 890 Kč	69176	105 - 112 mm	2 890 Kč	020106
69 - 76 mm	1 990 Kč	69183	113 - 118 mm	3 090 Kč	020113
77 - 83 mm	2 090 Kč	69190	119 - 126 mm	3 290 Kč	020120

BEZPEČNOSTNÍ ROZETA ENTERO

pro tl. dveří

NRZ	cena/pár	EAN	NRZ	cena/pár	EAN
38 - 45 mm	2 290 Kč	020434	84 - 90 mm	3 090 Kč	020496
46 - 52 mm	2 390 Kč	020441	91 - 97 mm	3 290 Kč	020502
53 - 60 mm	2 490 Kč	020458	98 - 104 mm	3 490 Kč	020519
61 - 68 mm	2 590 Kč	020465	105 - 112 mm	3 690 Kč	020526
69 - 76 mm	2 690 Kč	020472	113 - 118 mm	3 890 Kč	020533
77 - 83 mm	2 890 Kč	020489	119 - 126 mm	4 090 Kč	020540

KOULE MATY

NRZ	cena/pár	EAN
tloušťka dveří 37 - 50 mm	1 330 Kč	024982
tloušťka dveří 51 - 68 mm	1 430 Kč	024999
tloušťka dveří 69 - 85 mm	1 530 Kč	025002
tloušťka dveří 8 - 12 mm sklo	1 530 Kč	025019

MUŠLE ENTERO

NRZ	cena	EAN
150 x 50 mm	490 Kč/ks	017816
WC na plochých rozetech. Cena za pár včetně zámku.	1 490 Kč/pár	017830

MUŠLE NOVA

NRZ	cena	EAN
120 x 40 mm	290 Kč/ks	017854
WC Burak na plochých rozetech. Cena za pár včetně zámku.	1 180 Kč/pár	017878

dozické



cylindrické



WC



madlo/klika



koule/klika (Entero)

koule/klika
(Lusy, Jameson)

KLIKY PRO VCHODOVÉ DVEŘE

PRESTIGE



OTERMA, OTERMA II



GARDA



JANE



ceny klik pro vchodové dveře dostupné u prodejců * viz provedení (kliky, rozeta, koule)



KUKÁTKO S POTISKEM

Určeno pro vchodové dveře CERBER II.
Kukátko také v nabídce ve tvarech ke klikám Garda a Prestige.
Barva: stříbrná F1

556 Kč

Potisk vlastní, provedený klientem



KUKÁTKO barva: stříbrná, zlatá

Určeno pro vchodové dveře CERBER II

Určeno pro dveře B-30/C-30

134 Kč

545 Kč

VLOŽKY PRO VNĚJŠÍ VCHODOVÉ DVEŘE



	vločka třídy B		vločka třídy 6 (třída C)
	1 ks	1 ks (s koulí)	komplet - 2 ks (s koulí)
	zlatá, stříbrná	zlatá, stříbrná	zlatá, niki-satén
pro dveře B-30/C-30	434 Kč	545 Kč	1 212 Kč
pro dveře CERBER II*	434 Kč	545 Kč	1 212 Kč

* při objednávání vložek s koulí je potřeba uvést směr otevírání dveří

VLOŽKY PRO VNITŘNÍ DVEŘE

	1 ks
	zlatá, stříbrná
pro falcové 30/35	212 Kč
pro bezfalcové, dvoukřídlé 30/30	212 Kč

DOPLŇKY k posuvným a skládacím dveřím

HÁKOVÝ ZÁMEK

k posuvným dveřím (systém 2100)



124 mm

volitelné zámek WC, WK
chrom, chrom satén, zlatá, zlatá matná, patina
1 334 Kč

ÚCHYTY

ke skládacím dveřím (standard)

plastové



56 mm

O1

bílá

O2

běžová

O3

hnědá

O4


šedá

cena volitelných úchytlů ke skládacím a posuvným dveřím je za sadu 2 ks

ÚCHYTY

ke skládacím dveřím (volitelné)

mosazné



O5

zlatá

O6

zlatá-satén

O7

patina

O8

chrom-satén

O9

chrom

zlatá, zlatá-satén, patina

878 Kč

chrom-satén, chrom

1 434 Kč

ÚCHYTY k posuvným dveřím



124 mm

U1

zlatá

U2

zlatá-mat

U3

chrom

U4


chrom-satén

U5

patina

Úchyty U3 ve standardu u dveří posuvných po stěně.

zlatá, zlatá-mat, chrom, chrom-satén, patina
1 100 Kč




nikl-satén

189 mm

Úchyt MAYA*

(vločka 26,5 x 26,5 - 1 112 Kč)

Úchyt	3 323 Kč
Úchyt WK, WB	3 323 Kč
Úchyt WC	4 278 Kč



nikl-satén

160 mm

Úchyt ENTERO*

Úchyt	2 645 Kč
Úchyt WC	3 578 Kč

WK - pro klíč, WB - pro vložku, WC - pro koupelnový zámek
* Někdy se modelů ASMARA, ASMARA Lux vzor W4, W4S

SIKO - PROFESIONÁLNÍ SLUŽBY PRO VÁS



ZAMĚŘENÍ DVEŘÍ



DOPRAVA



ODBORNÁ MONTÁŽ

**ZAMĚŘENÍ DVEŘÍ**

Profesionálně školení pracovníci přijedou po domluvě k vám domů a dveře zaměří. Cena zaměření je 1 000 Kč.

V případě objednávky dveří je zaměření zdarma.

**DOPRAVA**

Celou vaši zakázku přivezeme v jednom termínu, který vám bude vyhovovat, čímž vám ušetříme čas a starosti.

**ODBORNÁ MONTÁŽ**

Máme kvalifikovaný a proškolený personál, který vám namontuje a případně upraví dveře na místě, tak abyste byli nadmíru spokojeni. Cena montáže dveří se zárubní je 1 000 Kč vč. DPH

**ODBORNĚ PORADÍME**

Naši profesionálně školení prodejci vám odpoví na každou otázku a navrhnou řešení, které je pro vás nejvýhodnější.

**FINANČNÍ SLUŽBY**

Poradíme vám s nákupem na splátky. Splíte si svůj sen už nyní.

RYCHLÉ A ČISTĚ

pracovní postupy a profesionální provedení vám zaručí dlouhodobou spokojenost.

PŘÍKLAD: DVEŘE IDAHO W01 + ZÁRUBEŇ DIN ZP2

Ceny (Kč) včetně DPH

Objednávka dveří bez montáže a zaměření.	$(2\ 467 + 2\ 544) \times 1,21 = \mathbf{6\ 063\ Kč}$	
Objednávka dveří bez montáže se zaměřením.	$((2\ 467 + 2\ 544) \times 1,21) + 1\ 000\ Kč = 7\ 063\ Kč - 1\ 000\ Kč = \mathbf{6\ 063\ Kč}$	
Objednávka dveří s montáží bez zaměření.	$(2\ 467 + 2\ 544) \times 1,15 = 5\ 763\ Kč + 1\ 000\ Kč = \mathbf{6\ 763\ Kč}$	snížená sazba DPH 15%
Objednávka dveří s montáží a zaměřením.	$((2\ 467 + 2\ 544) \times 1,15) = 5\ 763\ Kč + 1\ 000\ Kč + 1\ 000\ Kč = 7\ 763\ Kč - 1\ 000\ Kč = \mathbf{6\ 763\ Kč}$	snížená sazba DPH 15%

ostatní ceny dostupné u prodejců

**SNÍŽENÁ SAZBA DPH**

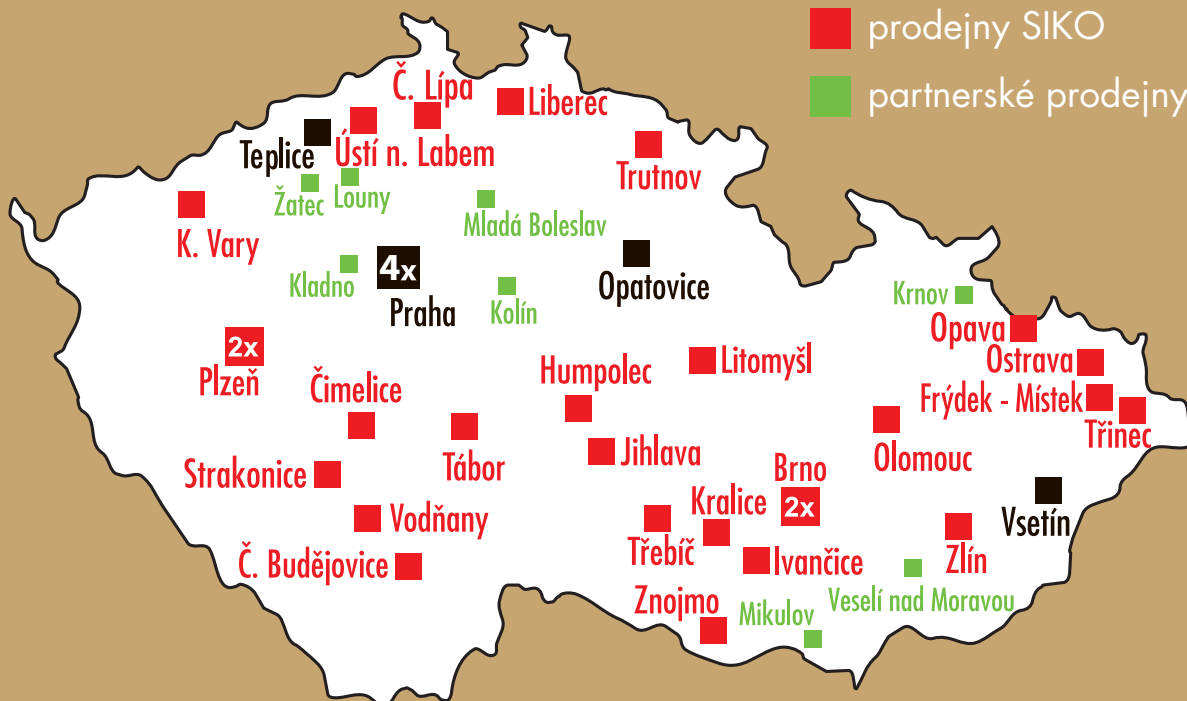
V případě objednávky dveří s odbornou montáží v objektu určeném pro bydlení lze uplatnit sníženou sazbu DPH 15%.

Upřednostňujeme individuální přístup ke každému zákazníkovi. Abychom připravili řešení šité na míru právě vašim potřebám a přáním, sjednejte si schůzku přímo s naším odborným prodejcem na

www.siko.cz/schuzka

Navštivte nás na prodejnách SIKO:

- prodejny SIKO + DVEŘE
- prodejny SIKO
- partnerské prodejny



Praha - Zličín:

Helsinská 1
Po - Ne: 9.00 - 21.00
tel: 232 006 111
zlicin@siko.cz

Praha - Průhonice:

V Oblouku 800
Po - Pá: 10.00 - 20.00
So - Ne: 9.00 - 20.00
tel: 267 990 241
pruhonice@siko.cz

Teplice:

Dubská 3265
Po - Pá: 8.00 - 19.00
So: 8.00 - 16.00
Ne: 9.00 - 17.00
tel: 417 539 110
teplice@siko.cz

Opatovice nad Labem:

Pardubická 352
Po - Ne: 9.00 - 20.00
tel: 466 799 555
opatovice@siko.cz

Vsetín:

Rokytnice 190
Po - Pá: 7.00 - 17.00
So: 8.00 - 11.00
tel: 576 121 636
vsetin@siko.cz



Objednejte si katalog ZDARMA
na www.siko.cz/katalog

www.siko.cz/dvere